

Catalogue produits

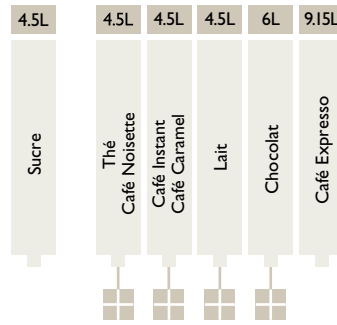
VENDING - 2021



Oasi 400



OASI 400 ES 6



Modèle	9A0007
	OASI 400 ES 6
Dimensions (l x h x p)	595 x 1700 x 675 mm
Poids	122 kg
Alimentation électrique	230V / 50 Hz
Groupe café	Gran Gusto
Quantité café	7 gr
Chaudière	600 cc (1580 W)
Gobelets (capacité/diamètre)	400 / 70-71 mm
Palettes (capacité/taille)	400 / 90-105-115 mm
Moulin	1
Nombre de bacs	1 grain + 5 solubles (dont 1 sucre)
Type de bacs	simple
Nombre de mixers	4

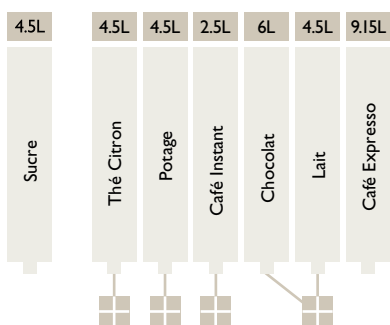
Accessoires inclus
Kit customer Oasi 400
Kit photocellule détection gobelets

Accessoires	
21002362	Kit photocellule détection gobelet
9A0201	Kit couvercle caisse à monnaie
9A0202	Kit autonome avec bidon
9A0203	Kit autonome sans bidon
9A0204	Kit éclairage clavier
9A0205	Kit rétroéclairage lexans bas
9A0206	Kit personnalisation lexan Oasi 400
9A0210	Kit eau chaude
9A0211	Kit master-slave exécutive sg2
9A0212	Kit master-slave - MDB sg 20
9A0213	Kit éclairage
9A0214	Kit photocellules
9A0200	Kit BlueRed (Voir tarif Newis)

Oasi 600



OASI 600 ES 7



Modèle	9A0055
	OASI 600 ES 7
Dimensions (l x h x p)	595 x 1830 x 675 mm
Poids	128 kg
Alimentation électrique	230 V / 50 Hz
Groupe café	Gran Gusto
Quantité café	7 gr
Chaudière	600 cc (1580 W)
Gobelets (capacité/diamètre)	600 / 70-71 mm
Palettes (capacité/taille)	600 / 90-105-115 mm
Moulin	1
Nombre de bacs	1 grain + 6 solubles (dont 1 sucre)
Type de bacs	simple
Nombre de mixers	4

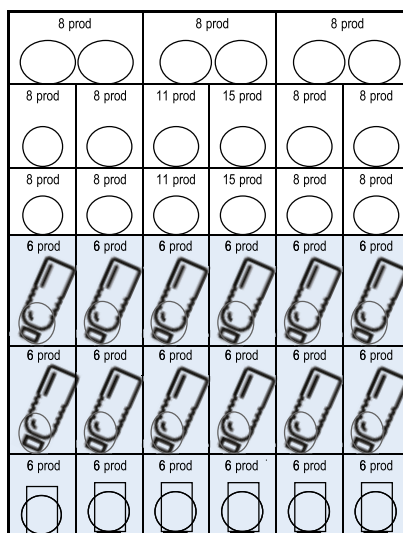
Accessoires inclus
Kit customer Oasi 600
Kit photocellule détection gobelets

Accessoires	
21002362	Kit photocellule détection gobelet
9A0201	Kit couvercle caisse à monnaie
9A0202	Kit autonome avec bidon
9A0203	Kit autonome sans bidon
9A0204	Kit éclairage clavier
9A0205	Kit rétroéclairage lexans bas
9A0207	Kit personnalisation lexan Oasi 600
9A0210	Kit eau chaude
9A0211	Kit master-slave exécutive sg2
9A0212	Kit master-slave - MDB sg 20
9A0213	Kit éclairage
9A0214	Kit photocellules
9A0200	Kit BlueRed (voir tarif Newis)

Artico S



966525
ARTICO S TOP
6-33R/I-F-EQ



Modèle	966525 ARTICO S TOP 6-33R/I-F-EQ
Dimensions (l x h x p)	713 x 1700 x 870 mm
Profondeur porte ouverte	1358 mm
Poids (kg)	200 kg
Alimentation électrique	230 V/50 Hz
Nombre de plateaux	6
Nombre de spirales	36
Spirales disponibles	24 (19 produits) à 80 (6 produits)
Configuration	Food

Accessoires inclus
Kit photocellule détection chute de produits
Tapis réceptacle

Accessoires	
963409	Kit de fixation murale
964465	Plateau Inox sandwich triangle (5 produits + spires)
964466	Kit rehausse Melodia Classic & Top & Artico S
964469	Kit bi-moteurs
9A0211	Kit master-slave exécutive sg2
9A0212	Kit master-slave - MDB sg 20
964471	Kit BlueRed fixe gamme S&F (Voir tarif Newis)

Artico M



966500
ARTICO M TOP
7-37R/I-F-EQ



Modèle	966500 ARTICO M TOP 7-37R/I-F-EQ
Dimensions (l x h x p)	740 x 1830 x 850 mm
Profondeur porte ouverte	1260 mm
Poids (kg)	225 kg
Alimentation électrique	230 V/50 Hz
Nombre de plateaux	7
Nombre de spirales	42
Spirales disponibles	24 (19 produits) à 80 (6 produits)
Configuration	Food

Accessoires inclus
Kit photocellule détection chute de produits
Tapis réceptacle

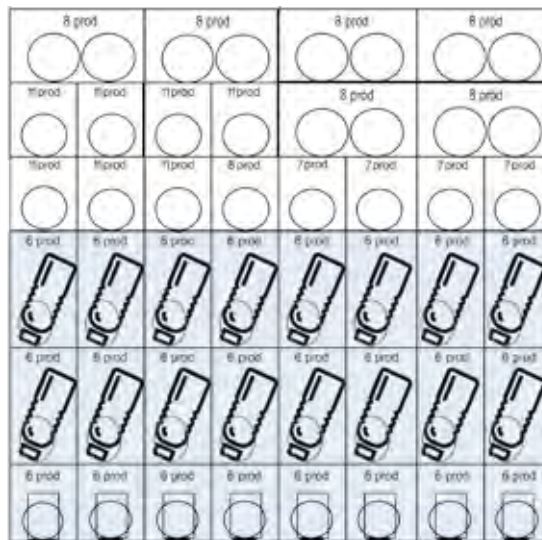
Accessoires	
956021	Kit de fixation murale
964469	Kit bi-moteurs
9A0211	Kit master-slave exécutive sg2
9A0212	Kit master slave - MDB sg 20
964471	Kit BlueRed fixe gamme S&F (Voir tarif Newis)
250123*	Kit verrouillage réceptacle

* A commander au service pièces détachées.

Artico L



966550
ARTICO L FOOD
6-42R/I-F-EQ



Modèle	966550 ARTICO L FOOD 6-42R/I-F-EQ
Dimensions (l x h x p)	890 x 1830 x 793 mm
Profondeur porte ouverte	1495 mm
Poids (kg)	270 kg
Alimentation électrique	230V / 50 Hz
Nombre de plateaux	6
Nombre de spirales	48
Spirales disponibles	24 (19 produits) à 80 (6 produits)
Configuration	Food

Accessoires inclus
Kit photocellule détection chute de produits
Tapis réceptacle

Accessoires	
963409	Kit de fixation murale
9A0211	Kit master-slave exécutive sg2
9A0212	Kit master-slave - MDB sg 20
964471	Kit BlueRed fixe gamme S&F (Voir tarif Newis)
250865*	Kit bi-moteurs (2 sélections produits longs + étroits)
252790*	Plateau inox pour sandwich triangle (7 sélections)

* A commander au service pièces détachées.



Solista



Groupe Café
Z 4000



EXE
MDB
Protocoles
compatibles



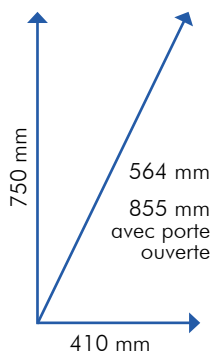
Sélections
directes



42 kg



1900 W



Accessoires

962250	SOCLE NON ÉQUIPE GRIS/PORTE NOIRE (H 800 X L 410 X P 525 MM)
962251	SOCLE ÉQUIPE GRIS/PORTE NOIRE (H 800 X L 410 X P 525 MM)
962252	SOCLE ÉQUIPE NOIR/PORTE NOIRE (H 800 X L 410 X P 525 MM)
962258	SOCLE ÉQUIPE GRIS/PORTE NOIRE + PRÉDISPOSE EXE (H 800 X L 410 X P 525 MM)
962260	SOCLE NOIR VIDE AVEC SERRURE RIELDA
962273	KIT AUTO-ALIMENTATION 20L POUR SOCLE
962257	KIT MODULE POSTÉRIEUR + AUTO-ALIMENTATION 20L (CONNEXION MINISNAKKY)
962256	MODULE DE PAIEMENT LATÉRAL (CONNEXION AVEC MINISNAKKY)
962254	KIT DE PAIEMENT EXE-MDB PORTE
962253	KIT RACCORDEMENT CLAVIER SOLISTA/MINISNAKKY
962275	KIT BLUERED FIXE (VOIR TARIF NEWIS)

Pour l'installation Solista/Minisnakky + monnayeur-rendeur : prévoir les accessoires 962256 + 962254 + 962253.

Solista Expresso 962121



Simple
expresso



1 chaudière

Accessoires inclus

- 962271 Kit photocellule détection gobelet
- 962270 Couvercle + serrure caisse à monnaie

Gobelets

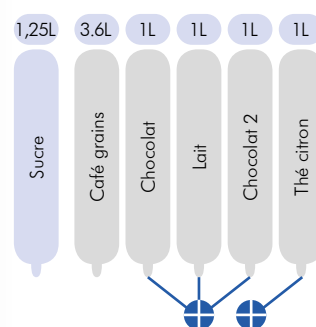


Ø 70/71
165 ml

Palettes



115 + 105



Nb de gobelets 200
Nb de bacs 6
Nb de sélections 10
(dont 2 présélections)
Nb de palettes 180
Chaudière 0,5 L



Brio Up



Groupe Café Z 3000



EXE MDB Protocoles compatibles



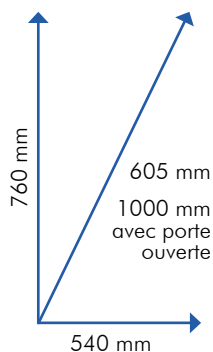
Sélections directes



65 kg



1300 W



Accessoires

ES

961829	SOCLE ÉQUIPE (AVEC KIT EAUX USÉES ET RÉCUPÉRATION DES MARCS) + RIELDA	•
961252	KIT AUTO-ALIMENTATION 20L	•
961843	KIT PHOTOCELLULE DÉTECTION GOBELET	•
962707	KIT RACCORDEMENT CLAVIER CAPACITIF BRIO UP	•
961846	SUR-CLAVIER BRAILLE	•
962526	KIT BLUERED FIXE (VOIR TARIF NEWIS)	•

Brio Up Expresso 961087



Simple expresso



1 chaudière

Nb de gobelets 300
Nb de bacs 6
Nb de sélections 14 (dont 2 présélections)
Nb de palettes 255
Chaudière 0,3 L

Accessoire inclus

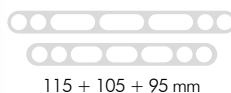
- Compteur mécanique
- Kit photocellule détection gobelet (961843)

Gobelets

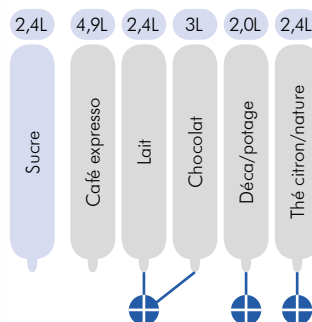


Ø 70/71
165 ml

Palettes



115 + 105 + 95 mm





Concerto One



Groupe Café
Z 4000



Sélections
directes



Protocoles
compatibles



123 kg



1850 W

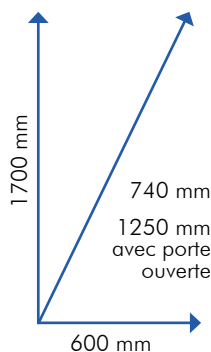


Photo non contractuelle

Accessoires

ES

962514	KIT AUTO-ALIMENTATION 2X20L	•
962714	KIT AUTO-ALIMENTATION 20L	•
964455	KIT MASTER/SLAVE CONCERTO-MELODIA	•
960152	COUVERCLE CAISSE À MONNAIE	•
962713	KIT RÉCHAUFFEUR STEGO	•
962728	SUR-CLAVIER BRAILLE	•
962526	KIT BLUERED FIXE (VOIR TARIF NEWIS)	•
FR0102	ÉCRAN VIDEO 13" (VOIR TARIF NEWIS)	•

* A commander au service pièces détachées

Concerto One Espresso 962616



Simple
expresso



1 chaudière

Nb de gobelets 500
Nb de bacs 6
Nb de sélections 20
(dont 2 présélections)
Nb de palettes 450
Chaudière 0,5 L

Accessoires inclus

- Kit photocellule
détection gobelet

Gobelets

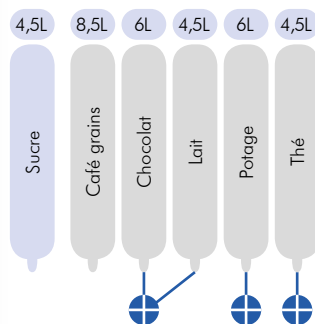


Ø 70/71
165 ml

Palettes



105 + 90 mm





Concerto



Groupe Café
Z 4000



Sélections
directes



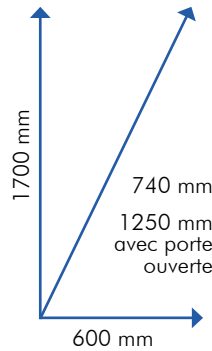
Protocoles
compatibles



123 kg



1850 W



Accessoires

		ES	2ES
962703	KIT RÉGULATION AUTOMATIQUE MOUTURE ES	•	
962706	KIT RÉGULATION AUTOMATIQUE MOUTURE 2ES		•
962714	KIT AUTO-ALIMENTATION 20L	•	•
964455	KIT MASTER/SLAVE CONCERTO-MELODIA	•	•
962700	KIT TÔLERIE POUR MISE EN BATTERIE CONCERTO-MELODIA-MELODIA SL	•	•
962729	KIT PHOTOCELLULE + ÉCLAIRAGE ZONE DE DISTRIBUTION + GRILLE REHAUSSE RÉCEPTACLE	•	•
962718	KIT PHOTOCELLULE DÉTECTION Gobelet + ÉCLAIRAGE ZONE DE DISTRIBUTION (POUR MACHINES PRÉ-ÉQUIPÉES)	•	•
960471	KIT SIROPS (2 PARFUMS)	•	•
962713	KIT RÉCHAUFFEUR STEGO	•	•
962728	SUR-CLAVIER BRAILLE	•	•
962526	KIT BLUERED FIXE (VOIR TARIF NEWIS)	•	•
FR0102	ÉCRAN VIDEO 13" (VOIR TARIF NEWIS)	•	•

* A commander au service pièces détachées

Groupe Froid

960174	GRUPE FROID POUUDRE	•	•
--------	---------------------	---	---

Concerto Expresso 962605



Simple
expresso



1 chaudière

Nb de gobelets 500
Nb de bacs 7
Nb de sélections 20
(dont 2 présélections)
Nb de palettes 450
Chaudière 0,5 L

Accessoires inclus

- 960152 Couvercle caisse à monnaie
- Kit photocellule détection gobelet
- Compteur mécanique
- 962521 Introduction monnaie sécurisée

Gobelets

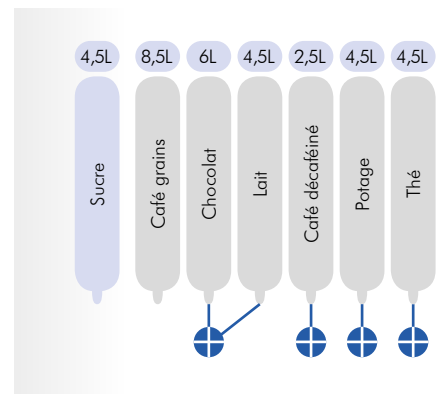


Ø 70/71
165 ml

Palettes



105 + 95 mm



Concerto Double Espresso 962651



Double
expresso



1 chaudière

Nb de gobelets 500
Nb de bacs 8
Nb de sélections 20
(dont 2 présélections)
Nb de palettes 450
Chaudière 0,5L

Accessoires inclus

- Kit photocellule détection gobelet
- 960152 Couverture caisse à monnaie
- Compteur mécanique
- 962521 Introduction monnaie sécurisée

Gobelets

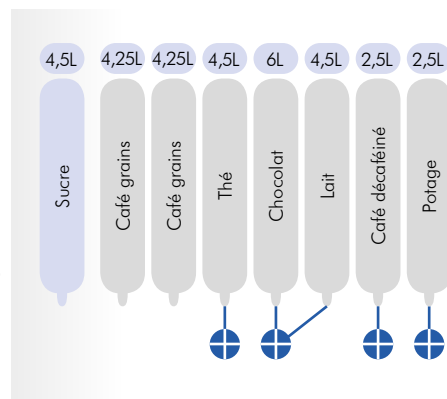


Ø 70/71
165 ml

Palettes



105 + 95 mm





Concerto Touch



Groupe Café Z 4000



Machine connectée



Écran tactile 13.3"- Full HD



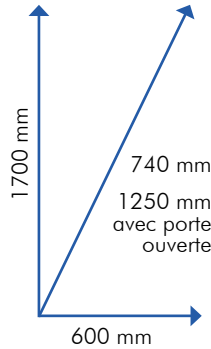
Protocoles compatibles



135 kg



1850 W



Accessoires

962714	KIT AUTO-ALIMENTATION 20L
962703	KIT RÉGULATION AUTOMATIQUE MOUTURE ES
964455	KIT MASTER/SLAVE CONCERTO-MELODIA
962700	KIT TÔLERIE POUR MISE EN BATTERIE CONCERTO-MELODIA
962718	KIT PHOTOCÉLULE DÉTECTION Gobelet + ÉCLAIRAGE ZONE DE DISTRIBUTION (POUR MACHINES PRÉ-ÉQUIPÉES)
962713	KIT RÉCHAUFFEUR STEGO
962526	KIT BLUERED FIXE (VOIR TARIF NEWIS)
FR0102	ÉCRAN VIDEO 13" (VOIR TARIF NEWIS)

* A commander au service pièces détachées

Concerto Touch Espresso 962611



Simple expresso



1 chaudière

Nb de gobelets 500
Nb de bacs 7
Nb de sélections Jusqu'à 40
Nb de palettes 450
Chaudière 0,5 L

Accessoires inclus

- Kit photocellule détection gobelet
- 960152 Couvercle caisse à monnaie
- Compteur mécanique
- 962521 Introduction monnaie sécurisée

Gobelets

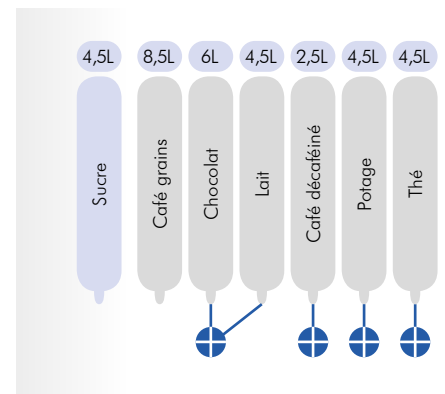


Ø 70/71
165 ml

Palettes



105 + 95 mm





Opera One



Groupe Café
Z 4000



EXE
MDB
Protocoles
compatibles



Sélections
directes



135 kg ES



1850 W

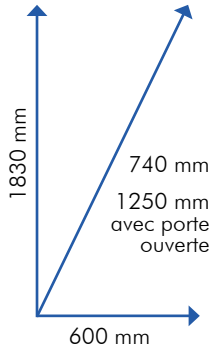


Photo non contractuelle

Accessoires

		ES
962514	KIT AUTO-ALIMENTATION 2X20L	•
962714	KIT AUTO-ALIMENTATION 20L	•
964455	KIT MASTER/SLAVE	•
962707	KIT RACCORDEMENT CLAVIER	•
960152	COUVERCLE CAISSE À MONNAIE	•
962713	KIT RÉCHAUFFEUR STEGO	•
962728	SUR-CLAVIER BRAILLE	•
962526	KIT BLUERED FIXE (VOIR TARIF NEWIS)	•
FR0102	ÉCRAN VIDEO 13" (VOIR TARIF NEWIS)	•

* A commander au service pièces détachées

Opera One Espresso 968029



Simple
expresso



1 chaudière

Nb de gobelets 620
Nb de bacs 7
Nb de sélections 20
(dont 2 présélections)
Nb de palettes 550
Chaudière 0,5 L

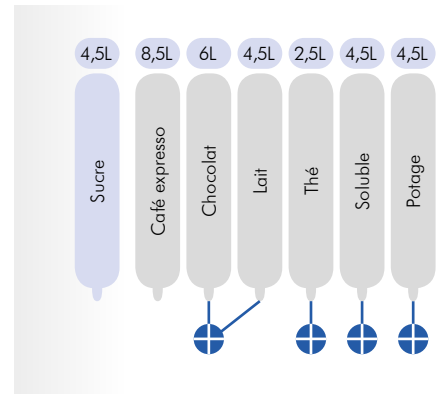
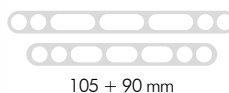
Accessoires inclus

- Kit photocellule détection gobelet

Gobelets



Palettes





Opera



Groupe Café
Z 4000



EXE
MDB
Protocoles
compatibles



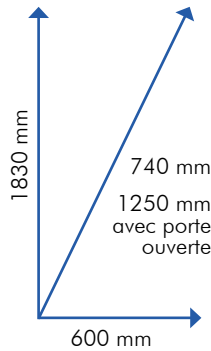
Sélections
directes



135 kg ES
115 kg IN



1850 W ES
2350 W IN



Accessoires

		ES	2ES	IN
962514	KIT AUTO-ALIMENTATION 2X20L	•	•	•
962703	KIT RÉGULATION AUTOMATIQUE MOUTURE ES	•		
962706	KIT RÉGULATION AUTOMATIQUE MOUTURE 2ES		•	
962707	KIT RACCORDEMENT CLAVIER OPERA/TANGO SL	•	•	•
962710	KIT 8 ^{EME} BAC IN			•
962714	KIT AUTO-ALIMENTATION 20L	•	•	
962729	KIT PHOTOCELLULE + ÉCLAIRAGE ZONE DE DISTRIBUTION + GRILLE REHAUSSE RÉCEPTACLE	•	•	•
962718	KIT PHOTOCELLULE DÉTECTION Gobelet+ ÉCLAIRAGE ZONE DE DISTRIBUTION (POUR MACHINES PRÉ-ÉQUIPÉES)	•	•	
962713	KIT RÉCHAUFFEUR STEGO	•	•	•
964455	KIT MASTER/SLAVE OPERA	•	•	•
960471	KIT SIROPS (2 PARFUMS)	•	•	•
962728	SUR-CLAVIER BRAILLE	•	•	•
962526	KIT BLUERED FIXE (VOIR TARIF NEWIS)	•	•	•
FR0102	ÉCRAN VIDEO 13" (VOIR TARIF NEWIS)	•	•	•

* A commander au service pièces détachées

Groupe Froid

960174	GRUPE FROID POUUDRE (VERSION ES - 2ES)	•	•	
960479	GRUPE FROID BOOTH PLAT (2 SIROPS + 1 EAU)			•
960457	GRUPE FROID BOOTH GAZEUX (2 SIROPS + 1 EAU) + DÉTECTION VIDE SIROP			•
962350	KIT RACCORDEMENT GRUPE FROID (VERSION IN)			•

Pour l'installation d'un groupe froid 960479 ou 960457, prévoir de rajouter le kit de raccordement 962350.

Opera Espresso 968002



Simple
Espresso



1 chaudière

Nb de gobelets 620
Nb de bacs 8
Nb de sélections 20
(dont 2 présélections)
Nb de palettes 550
Chaudière 0,5 L

Accessoires inclus

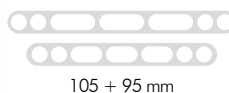
- Introduction monnaie sécurisée
- Kit photocellule détection gobelet
- 960152 Couvercle caisse à monnaie
- Compteur mécanique

Gobelets

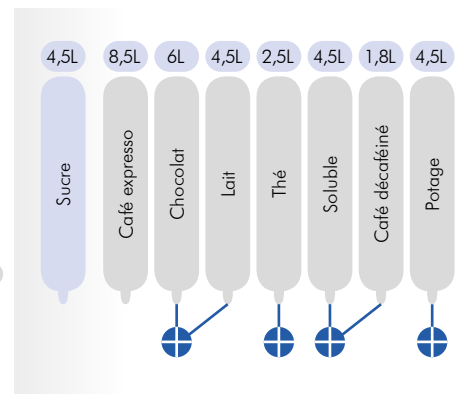


Ø 70/71
165 ml

Palettes



105 + 95 mm



Opera Double Espresso 968102



Double
expresso



1 chaudière

Nb de gobelets 620
Nb de bacs 9
Nb de sélections 20
(dont 2 présélections)
Nb de palettes 550
Chaudière 0,5 L

Accessoires inclus

- Introduction monnaie sécurisée
- Kit photocellule détection gobelet
- 960152 Couvercle caisse à monnaie
- Compteur mécanique

Gobelets

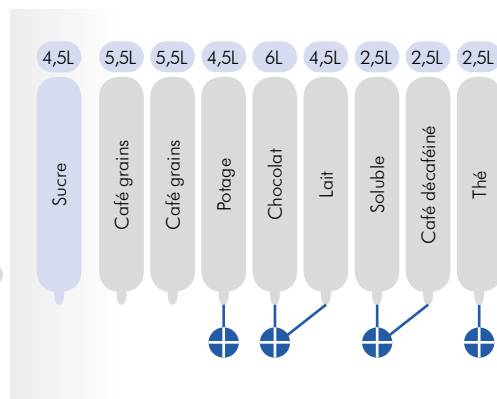


Ø 70/71
165 ml

Palettes



105 + 95 mm



Opera Instant 968252



Instant

Nb de gobelets 620
Nb de bacs 7
Nb de sélections 20
(dont 2 présélections)
Nb de palettes 550
Chauffe-eau 5,3 L

Accessoires inclus

- Introduction monnaie sécurisée
- 962702 Kit photocellule détection gobelet + éclairage zone de distribution
- 960152 Couvercle caisse à monnaie
- Compteur mécanique

Gobelets

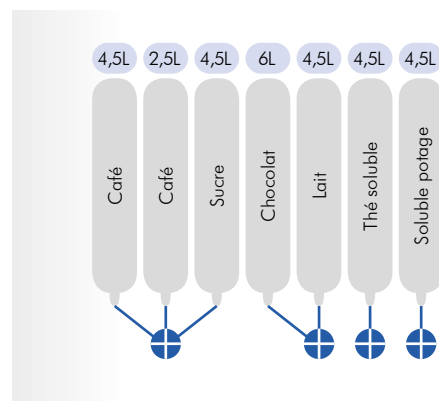


Ø 70/71
165 ml

Palettes



105 + 95 mm





Opera Touch



Groupe Café Z 4000



Machine connectée



Écran tactile 13,3"- Full HD



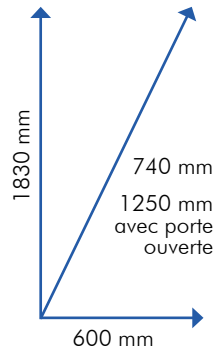
Protocoles compatibles



135 kg



1850 W



Accessoires

	ES	2ES	ESMC
962714 KIT AUTO-ALIMENTATION 20L	•	•	•
962514 KIT AUTO-ALIMENTATION 2X20L	•	•	•
962703 KIT RÉGULATION AUTOMATIQUE MOUTURE ES	•		•
962706 KIT RÉGULATION AUTOMATIQUE MOUTURE 2ES		•	
962718 KIT PHOTOCÉLULE DÉTECTION GOBELET+ ÉCLAIRAGE ZONE DE DISTRIBUTION (POUR MACHINES PRÉ-ÉQUIPÉES)	•	•	•
964455 KIT MASTER/SLAVE	•	•	•
962731 KIT GOBELET MC DIAM. 57MM			•
962732 KIT GOBELET MC DIAM. 70MM			•
962733 KIT GOBELET MC DIAM. 80MM			•
962526 KIT BLUERED FIXE (VOIR TARIF NEWIS)	•	•	•
FR0102 ÉCRAN VIDEO 13" (VOIR TARIF NEWIS)	•	•	•

* A commander au service pièces détachées

Opera Touch Espresso 968014



Simple Espresso



1 chaudière

Nb de gobelets 620
Nb de bacs 8
Nb de sélections Jusqu'à 40
Nb de palettes 550
Chaudière 0,5 L

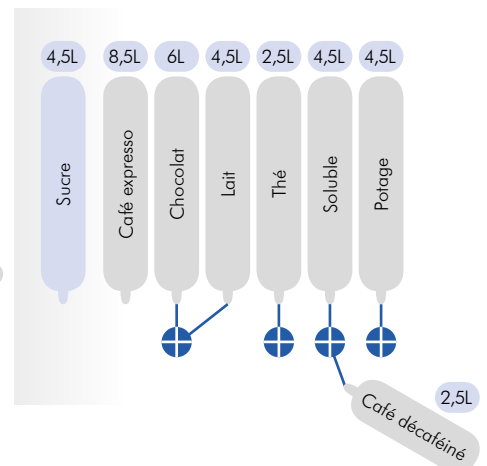
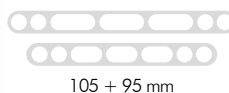
Accessoires inclus

- Introduction monnaie sécurisée
- Kit photocellule détection gobelet
- 960152 Couvercle détection gobelet
- Compteur mécanique

Gobelets



Palettes



Opera Touch Double Espresso 968115



Double espresso

1 chaudière

Nb de gobelets 620
Nb de bacs 9
Nb de sélections Jusqu'à 40
Nb de palettes 550
Chaudière 0,5 L

Accessoires inclus

- Introduction monnaie sécurisée
- Kit photocellule détection gobelet
- 960152 Couvercle caisse à monnaie
- Compteur mécanique

Gobelets

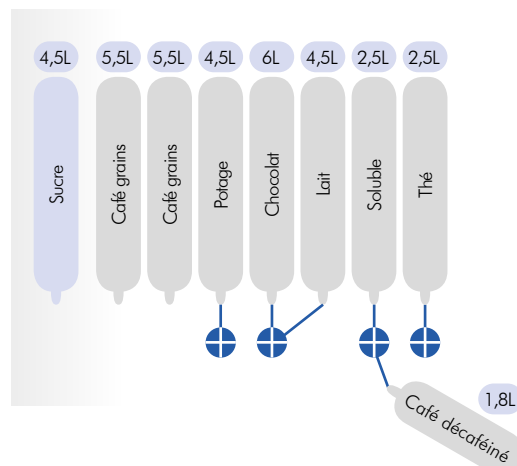


Ø 70/71
165 ml

Palettes



105 + 95 mm



Opera Touch MultiCup Espresso 968026



Dispositif MultiCup

Simple Espresso

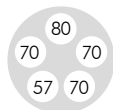
1 chaudière

Nb de gobelets
Diam 57 mm : 170 (environ)
Diam 70/71 mm : 140 (environ)
Diam 80/81 mm : 90 (environ)
Nb de bacs 8
Nb de sélections Jusqu'à 40
Nb de palettes 550
Chaudière 0,5 L

Accessoires inclus

- Introduction monnaie sécurisée
- Kit photocellule détection gobelet
- 960152 Couvercle caisse à monnaie
- Compteur mécanique

Gobelets



Ø 57
100 ml

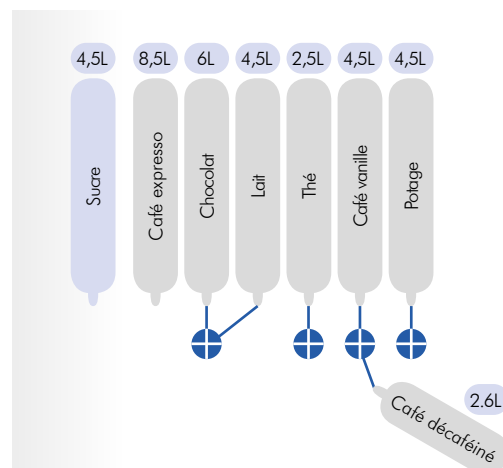
3 x Ø 70/71
165 ml

Ø 80/81
165 ml

Palettes



90 mm



Disponible à partir du 1^{er} trimestre 2021.



Maestro



Groupe Café Z 4000



Sélections directes



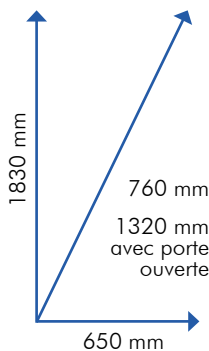
EXE MDB Protocoles compatibles



165 kg ES 150 kg DC



2500 W



Accessoires

		ES	2ES	ESDC
962514	KIT AUTO-ALIMENTATION 2X20L	•	•	•
962714	KIT AUTO-ALIMENTATION 20L	•	•	•
962507	KIT RÉGULATION AUTOMATIQUE MOUTURE (VERSION ES)	•		•
962508	KIT RÉGULATION AUTOMATIQUE MOUTURE (VERSION 2 ES)		•	
959382	DISTRIBUTEUR MANUEL COUVERCLES GOBELETS (80/81mm)*	•	•	•
962526	KIT BLUERED FIXE (VOIR TARIF NEWIS)	•	•	•

* A commander au service pièces détachées

Maestro Expresso 962569



Simple expresso



Détection gobelet



2 chaudières

Nb de gobelets 650
Nb de bacs 8
Nb de sélections 22 (dont 2 présélections)
Nb de palettes 1100
Chaudières 2 (ES 0.6 L - IN 5.3 L)

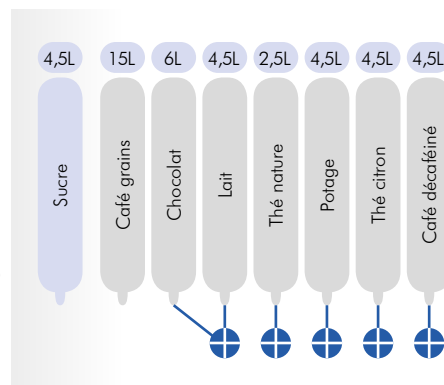
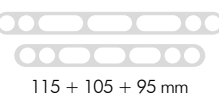
Accessoires inclus

- 962519 Kit photocellule détection gobelet
- 962521 Introduction monnaie sécurisée

Gobelets



Palettes



Maestro Double Espresso 962563



Double
espresso



Détection
gobelet



2 chaudières

Accessoires inclus

- 962519 Kit photocellule détection gobelet
- 962521 Introduction monnaie sécurisée

Nb de gobelets 650
Nb de bacs 9
Nb de sélections 22
(dont 2 présélections)
Nb de palettes 1100
Chaudière 2
(ES 0.6 L - IN 5.3 L)

Gobelets

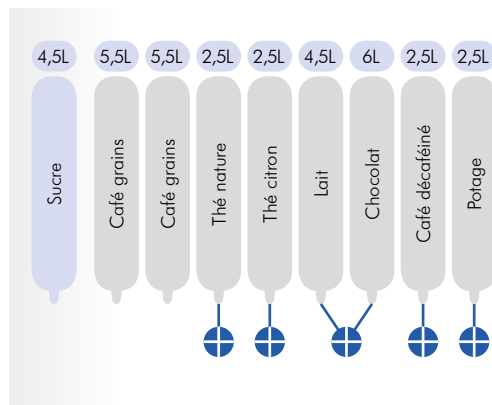


Ø 70/71
165 ml

Palettes



115 + 105 + 95 mm



Maestro Espresso Dual Cup 962570



Simple
Espresso



Détection
gobelet



2 chaudières



Dispositif
Dual Cup

Accessoires inclus

- 962519 Kit photocellule détection gobelet
- 962521 Introduction monnaie sécurisée

Nb de gobelets
300/350 (tourelle 1)
650 (tourelle 2)
Nb de bacs 8
Nb de sélections 22
(dont 2 présélections)
Nb de palettes 1100
Chaudière 2
(ES 0.6 L - IN 5.3 L)

Gobelets



Ø 70/71
165 ml



Ø 80/81
250 ml

Palettes



115 + 105 + 95 mm





Maestro Touch



Groupe Café Z 4000



Machine connectée



Écran tactile 24"- Full HD



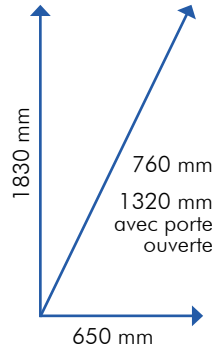
Protocoles compatibles EXE MDB



170 kg



2500 W



Accessoires

	ES	2ES
962514	KIT AUTO-ALIMENTATION 2X20L	• •
962508	KIT RÉGULATION AUTOMATIQUE MOUTURE (VERSION 2 ES)	• •
962525	KIT EAU CHAUDE	• •
962531	KIT SIROPS (2 PARFUMS) (VERSION ES)	• •
962526	KIT BLUERED FIXE (VOIR TARIF NEWIS)	• •
959382	DISTRIBUTEUR MANUEL COUVERCLES GOBELETS (80/81mm)*	• •
FR0102	ÉCRAN VIDEO 13" (VOIR TARIF NEWIS)	• •

* A commander au service pièces détachées

Maestro Touch Espresso 962576



Simple espresso



Détection gobelet



2 chaudières

Accessoires inclus

- 962519 Kit photocellule détection gobelet
- 962521 Introduction monnaie sécurisée

Nb de gobelets 650
Nb de bacs 9
Nb de sélections Jusqu'à 54
Nb de palettes 1100
Chaudières 2
(ES 0.6L - IN 5.3L)

Gobelets

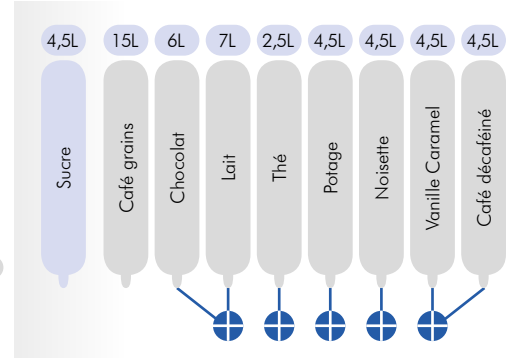


Ø 70/71
165 ml

Palettes



115 + 105 + 95 mm



Maestro Touch Dual Cup 962552 Double Espresso



Double espresso



Dispositif Dual Cup



Détection gobelet



2 chaudières

Accessoires inclus

- 962519 Kit photocellule détection gobelet
- 962521 Introduction monnaie sécurisée

Nb de gobelets 300-350 (tourelle 1) 650 (tourelle 2)
Nb de bacs 9
Nb de sélections Jusqu'à 54
Nb de palettes 1100
Chaudières 2
(ES 0.6L - IN 5.3L)

Gobelets



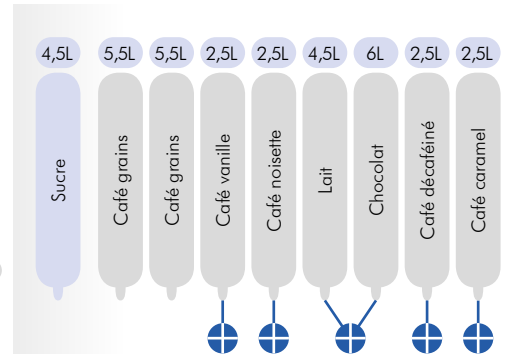
Ø 70/71
165 ml

Ø 80/81
250 ml

Palettes



115 + 105 + 95 mm















Module Coffee To Go 962534

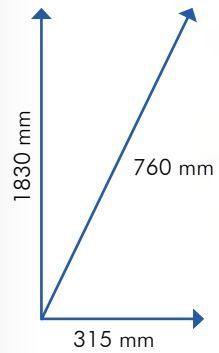
Accessoire

Capacité Snacks
Jusqu'à 171
Nb de sélections Snacks
Jusqu'à 9
Capacité Couvertcles
240

171
snack

240
couvertcles

		
19	19	19
		
19	19	19
		
19	19	19
		
80	80	80



Maestro Touch esthétique
Anywhere is break time



Impulse Dispensers





Minisnakky



2 Zones de température



Double vitrage



Fonctionnalité Slave



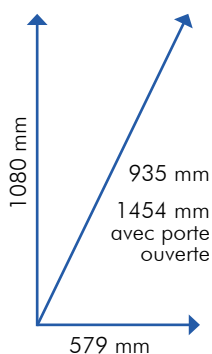
Protocoles compatibles EXE MDB



125 kg



250 W



Accessoires

962253	KIT RACCORDEMENT CLAVIER SOLISTA / MINISNAKKY
962707	KIT RACCORDEMENT CLAVIER CAPACITIF BRIO UP
964469	KIT BI-MOTEURS

Compatibilité Master/Slave : Solista - Brio Up

Minisnakky HE 963626

Version high efficiency

Nb de sélections 21

Snacks 9
B/B 12

Capacité 198

Snacks 126
B/B 72

Nb de plateaux 4

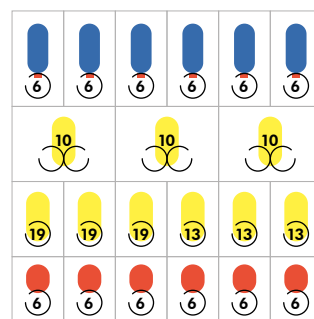
Températures

B/B 5 à 8°C
Snacks 8 à 14°C
(gestion stratifiée)

- Éclairage par LED de la vitrine
- Unité réfrigérante à haut rendement

Accessoire inclus

- Kit photocellule détection chute produits



Bouteilles 36
Snacks 126
Boîtes 36



Melodia SL



Jusqu'à 3 zones de température



Double vitrage



Fonctionnalité Slave



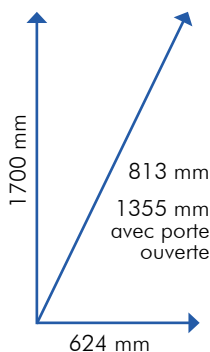
Protocoles compatibles EXE MDB



175 kg



450 W



Accessoires

964468	KIT REHAUSSE MELODIA SL (1700 À 1830 MM)
964469	KIT BI-MOTEURS
962700	KIT TÔLERIE POUR MISE EN BATTERIE MELODIA-MELODIA SL-CONCERTO
964465	PLATEAU INOX SANDWICH TRIANGLE

Compatibilité Master/Slave : Concerto - Concerto Touch



La gamme Melodia SL sera disponible en version Eco Friendly à partir du 2^{ème} trimestre 2021

Melodia SL Food 964607



Canette slim

Nb de sélections 32
 Snacks 14
 B/B 12
 Food 6

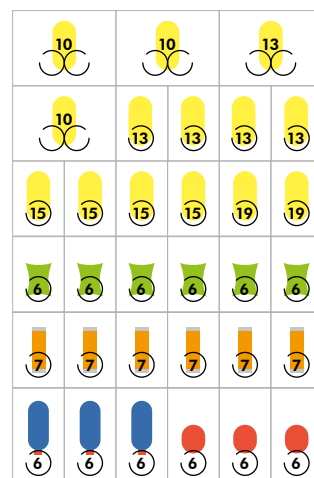
Capacité 307
 Snacks 193
 B/B 78
 Food 36

Nb de plateaux 6

Températures
 Food 0 à 4°C
 B/B 5 à 8°C
 Snacks 8 à 14°C
 (gestion stratifiée)

Accessoires inclus

- Kit photocellule détection chute produits
- Étiquettes Rolling prices
- 962707 Kit raccordement clavier capacitif Brio Up



Snacks 193
 Slim 42
 Foods 36
 B/B 36



Melodia



Jusqu'à 3 zones de température



Double vitrage



Sélections numériques



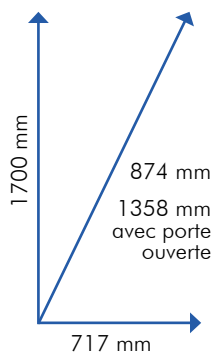
Protocoles compatibles



200 kg Top
195 kg Classic



420 W Top
280 W Classic



Accessoires

		964510	964563	964562
964465	PLATEAU INOX POUR SANDWICH TRIANGLE (5 PRODUITS + SPIRES)	•	•	•
964466	KIT REHAUSSE MELODIA CLASSIC & TOP	•	•	•
964455	KIT MASTER/SLAVE CONCERTO-MELODIA	•	•	•
964456	KIT MASTER/SLAVE MELODIA-MELODIA	•	•	•
962700	KIT TÔLERIE POUR MISE EN BATTERIE CONCERTO-MELODIA-MELODIA SL	•	•	•
964469	KIT BI-MOTEURS	•	•	•
964471	KIT BLUERED FIXE (VOIR TARIF NEWIS)	•	•	•
250123	KIT VERROUILLAGE RÉCEPTACLE*	•		

* A commander au service pièces détachées



La gamme Melodia sera disponible en version Eco Friendly à partir du 2^{ème} trimestre 2021

Melodia Classic 964510



Canette slim

Nb de sélections 32

Snacks 14
B/B 18

Capacité 300

Snacks 186
B/B 114

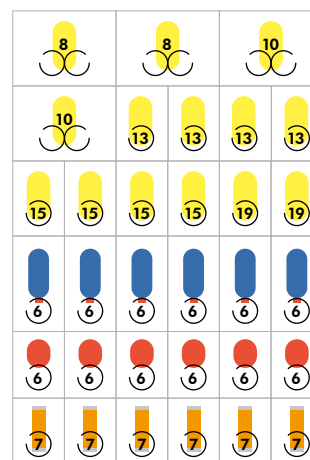
Nb de plateaux 6

Températures

B/B 5 à 8°C
Snacks 8 à 14°C
(gestion stratifiée)

Accessoires inclus

- Kit photocellule détection chute produits
- Couvercle + serrure caisse à monnaie
- Introduction monnaie sécurisée
- Tapis réceptacle



Snacks 186 Bouteilles 36 Boîtes 36 Slim 42

Melodia Top Food 964563



Canette slim

Nb de sélections 32
 Snacks 14
 Foods 12
 B/B 6


Capacité 297
 Snacks 186
 Foods 72
 B/B 39

Nb de plateaux 6

Températures
 Food 0 à 4°C
 B/B 5 à 8°C
 Snacks 8 à 14°C
 (gestion stratifiée)

Accessoires inclus

- Kit photocellule détection chute produits
- Couvercle + serrure caisse à monnaie
- Verrouillage réceptacle
- Étiquettes Rolling prices
- Introduction monnaie sécurisée
- Tapis réceptacle



Snacks Food Slim B/B
 186 72 39

Melodia Top Food ETL 964562



Prix électroniques ETL



Canette slim

Nb de sélections 32
 Snacks 14
 Foods 12
 B/B 6

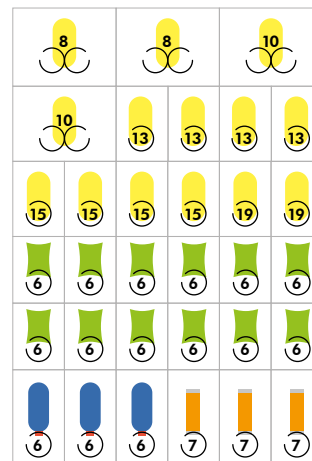
Capacité 297
 Snacks 186
 Foods 72
 B/B 39

Nb de plateaux 6

Températures
 Food 0 à 4°C
 B/B 5 à 8°C
 Snacks 8 à 14°C
 (gestion stratifiée)

Accessoires inclus

- Affichage prix électroniques (ETL)
- Kit photocellule détection chute produits
- Couvercle + serrure caisse à monnaie
- Verrouillage réceptacle
- Introduction monnaie sécurisée
- Tapis réceptacle



Snacks Food Slim B/B
 186 72 39



Jazz



2 zones de température



Double vitrage



Protocoles compatibles



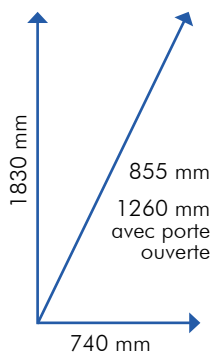
Sélections numériques



225 kg



530 W



Accessoires

956021	KIT DE FIXATION MURALE
964469	KIT BI-MOTEURS
964471	KIT BLUERED FIXE (VOIR TARIF NEWIS)
253197	PLATEAU INOX POUR SANDWICH TRIANGLE (5 SÉLECTIONS)*
250123	KIT VERROUILLAGE RÉCEPTACLE*
250649	COUVERCLE + SERRURE CAISSE À MONNAIE*

* A commander au service pièces détachées

Pour toute modification de configuration merci de contacter votre service commercial.

Jazz Food 963558



Canette slim

Nb de sélections 38

Snacks **14**
B/B **24**

Capacité 326

Snacks **182**
B/B **144**

Nb de plateaux 7

Températures

Food **0 à 4°C**
Snacks **8 à 14°C**
(gestion stratifiée)

- Éclairage par LED de la vitrine
- Unité réfrigérante à haut rendement
- Gestion d'économie d'énergie avec mise automatique en veille de la machine

Accessoires inclus

- Kit photocellule détection chute produits
- Tapis réceptacle

10		10		10	
19	19	13	13	10	
13	13	13	13	13	13
6	6	6	6	6	6
6	6	6	6	6	6
7	7	7	7	7	7
6	6	6	6	6	6

Snacks	B/B	Foods	Slim
182	36	72	42



Tango SL



2 zones de température



Double vitrage



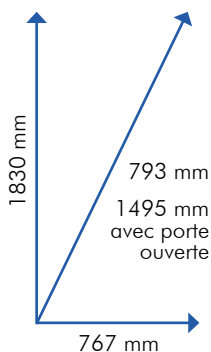
Fonctionnalité Slave



260 kg



500 W



Accessoires

	SR0565	SR0566
963409 KIT DE FIXATION MURALE	•	•
964455 KIT MASTER/SLAVE	•	•
962707 KIT RACCORDEMENT CLAVIER POUR OPERA/TANGO SL	•	•
964471 KIT BLUERED FIXE (VOIR TARIF NEWIS)	•	•
252790 PLATEAU INOX POUR SANDWICH TRIANGLE (7 SÉLECTIONS)*	•	•
250865 KIT BI-MOTEURS *	•	•

* A commander au service pièces détachées

Tango SL Food SR0565

Nb de sélections 42

B/B 24

Snacks 18

Capacité 374

Snacks 226

B/B 100

Foods 48

Nb de plateaux 6

Températures

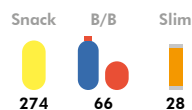
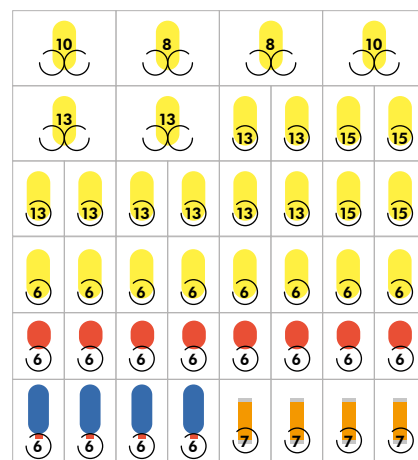
Food 0 à 4°C

Snacks 5 à 8°C

B/B 8 à 14°C
(gestion stratifiée)

Accessoires inclus

- Introduction monnaie sécurisée
- 963408 Kit photocellule détection chute produits
- Étiquettes Rolling prices
- Couvercle + serrure caisse à monnaie



Fin de production 1^{er} trimestre 2021/Remplacé par Swing SL.

Tango SL Food ETL SR0566



Prix électroniques ETL

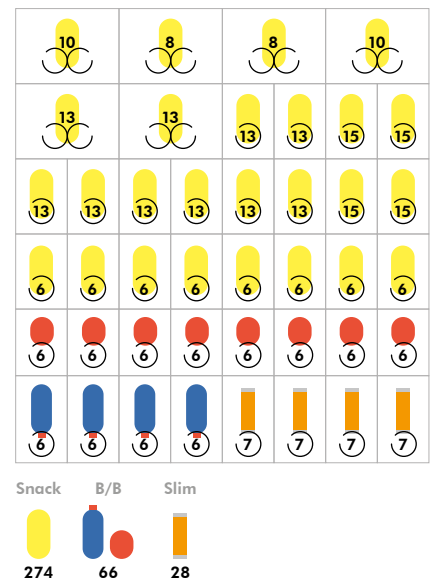
Nb de sélections 42
 B/B 24
 Snacks 18

Nb de plateaux 6

Températures 0 à 4°C
 5 à 8°C
 8 à 14°C
 (gestion stratifiée)

Accessoires inclus

- Affichage prix électroniques (ETL)
- Introduction monnaie sécurisée
- 963408 Kit photocellule détection chute produits
- Couvercle + serrure caisse à monnaie



Fin de production 1^{er} trimestre 2021/Remplacé par Swing SL.



Tango R290



Jusqu'à 3 zones de température



Double vitrage



Protocoles compatibles EXE MDB



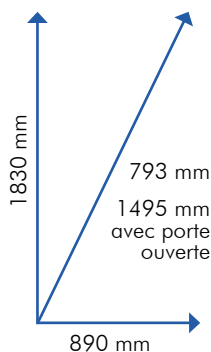
Sélections numériques



250 kg



530 W



Accessoires

962510	KIT DE FIXATION
964455	KIT MASTER/SLAVE CHAUD + SNACK
964471	KIT BLUERED FIXE (VOIR TARIF NEWIS)
250865	KIT BI-MOTEURS *

* A commander au service pièces détachées



Disponibilité : 1^{er} trimestre 2021

Tango Food R290 *



Canette slim

Nb de sélections 42
Snacks 18
B/B 16
Foods 8

Capacité 374
Snacks 226
B/B 72
Foods 48
Canettes slim 28

Nb de plateaux 6

Températures
Food 0 à 4°C
B/B 5 à 8°C
Snacks 8 à 14°C
(gestion stratifiée)

Accessoires inclus

- Introduction monnaie sécurisée
- 963408 Kit photocellule détection chute produits
- Étiquettes Rolling prices
- Couvercle + serrure caisse à monnaie

Snacks 226 B/B 72 Foods 48 Slim 28



Swing SL



Jusqu'à 3 zones de température



Double vitrage



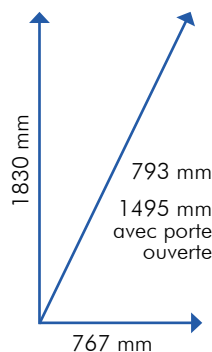
Fonctionnalité Slave



260 kg



500 W



Accessoires

	Food	Food ETL
963409 KIT DE FIXATION MURALE	•	•
964455 KIT MASTER/SLAVE CHAUD + SNACK	•	•
964471 KIT BLUERED FIXE (VOIR TARIF NEWIS)	•	•
252790 PLATEAU INOX POUR SANDWICH TRIANGLE (7 SÉLECTIONS)*	•	•
250865 KIT BI-MOTEURS *	•	•

* A commander au service pièces détachées



Disponibilité : à partir du 1^{er} trimestre 2021

Swing SL Food *

Nb de sélections 42

B/B 24

Snacks 18

Capacité 374

Snacks 226

B/B 100

Foods 48

Nb de plateaux 6

Températures

Food 0 à 4°C

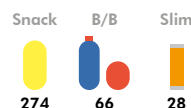
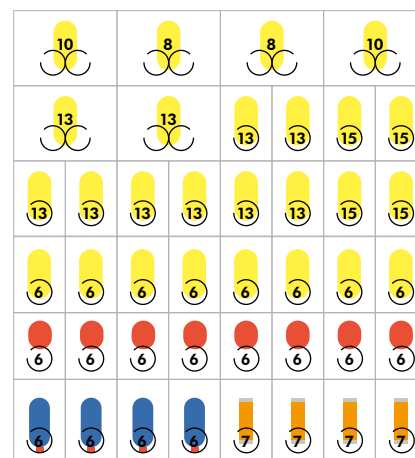
Snacks 5 à 8°C

B/B 8 à 14°C

(gestion stratifiée)

Accessoires inclus

- Introduction monnaie sécurisée
- 963408 Kit photocellule détection chute produits
- Étiquettes Rolling prices
- Couvercle + serrure caisse à monnaie



Swing SL Food ETL *



Prix électroniques ETL

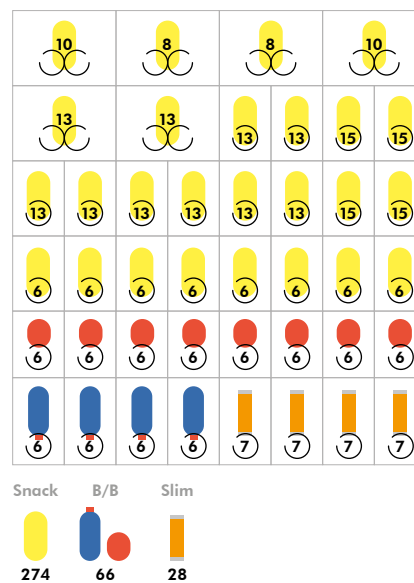
Nb de sélections 42
 B/B 24
 Snacks 18

Nb de plateaux 6

Températures 0 à 4°C
 5 à 8°C
 8 à 14°C
 (gestion stratifiée)

Accessoires inclus

- Affichage prix électroniques (ETL)
- Introduction monnaie sécurisée
- 963408 Kit photocellule détection chute produits
- Couvercle + serrure caisse à monnaie





Swing



Jusqu'à 3 zones de température



Double vitrage



Protocoles compatibles



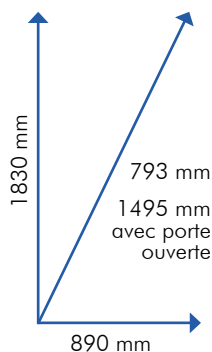
Sélections numériques



270 kg



500 W



Accessoires

	Classic	Food	Food ETL
963409 KIT DE FIXATION MURALE	•	•	•
964455 KIT MASTER/SLAVE CHAUD + SNACK	•	•	•
964471 KIT BLUERED FIXE (VOIR TARIF NEWIS)	•	•	•
252790 PLATEAU INOX POUR SANDWICH TRIANGLE (7 SÉLECTIONS)*		•	•
250865 KIT BI-MOTEURS *	•	•	•

* A commander au service pièces détachées



Disponibilité : à partir du 1^{er} trimestre 2021

Swing Classic 9E0251



Canette slim

Nb de sélections 42
 B/B 24
 Snacks 18

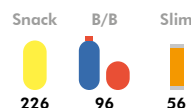
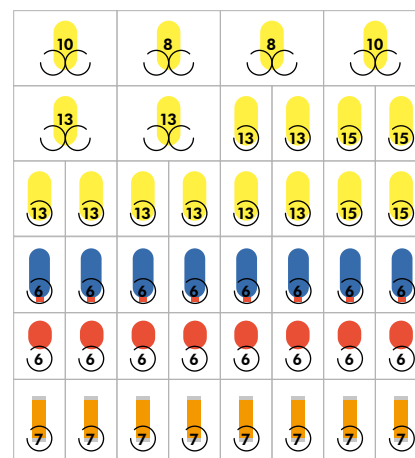
Capacité 378
 Snacks 226
 B/B 96
 Foods 56

Nb de plateaux 6

Températures
 Food 5 à 8°C
 Snacks 8 à 14°C
 (gestion stratifiée)

Accessoires inclus

- Introduction monnaie sécurisée
- 963408 Kit photocellule détection chute produits
- Étiquettes Rolling prices
- Couvercle + serrure caisse à monnaie



Swing Food 9E0207

Nb de sélections 42

Snacks **18**
B/B **16**
Foods **8**

Capacité 374

Snacks **226**
B/B **72**
Foods **48**
Canettes slim **28**

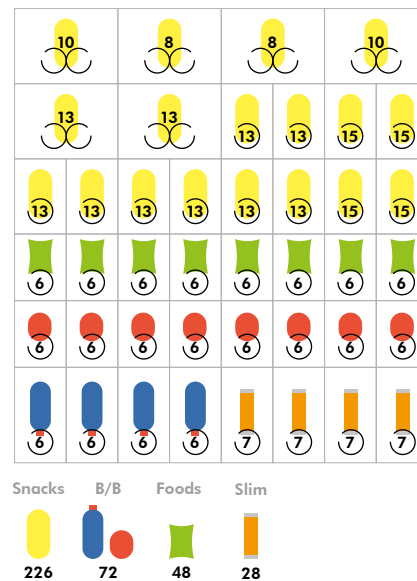
Nb de plateaux 6

Températures

Food **0 à 4°C**
B/B **5 à 8°C**
Snacks **8 à 14°C**
(gestion stratifiée)

Accessoires inclus

- Introduction monnaie sécurisée
- 963408 Kit photocellule détection chute produits
- Étiquettes Rolling prices
- Couverture + serrure caisse à monnaie



Swing Food ETL 9E0206



Prix électroniques ETL

Nb de sélections 42

Snacks **18**
B/B **16**
Foods **8**

Capacité 374

Snacks **226**
B/B **72**
Foods **48**
Canettes slim **28**

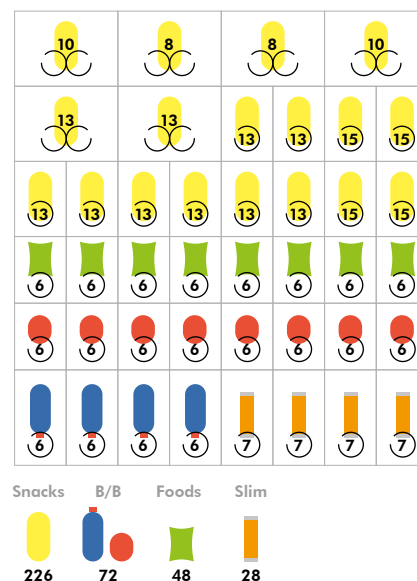
Nb de plateaux 6

Températures

Food **0 à 4°C**
B/B **5 à 8°C**
Snacks **8 à 14°C**
(gestion stratifiée)

Accessoires inclus

- Affichage prix électroniques (ETL)
- Introduction monnaie sécurisée
- 963408 Kit photocellule détection chute produits
- Couverture + serrure caisse à monnaie





Orchestra Top



Jusqu'à 3 zones de température



Vitrine haute définition



Protocoles compatibles EXE MDB



Plateau Visioshop



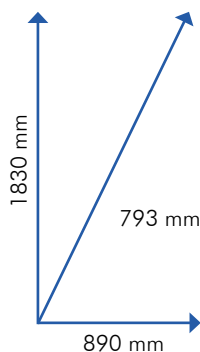
Haute efficacité énergétique



Écran couleurs 4.3" 16 MILLIONS DE COULEURS



280 kg



Orchestra Top SVT

Accessoires

962510	KIT DE FIXATION
963409	KIT DE FIXATION MURALE
964455	KIT MASTER/SLAVE CHAUD + SNACK
964456	KIT MASTER/SLAVE SNACK + SNACK
964458	KIT MASTER/SLAVE FIXATION SNACK/SNACK
964471	KIT BLUERED FIXE GAMME S&F (VOIR TARIF NEWIS)
250123	KIT VERROUILLAGE RECEPTACLE

* A commander au service pièces détachées



La gamme Orchestra Top sera disponible en version Eco Friendly à partir du 2^{ème} trimestre 2021

Orchestra Top 9E0058



Canette slim

Nb de sélections 46

Snacks 20
B/B 26

Capacité 438

Snacks 272
B/B 166

Nb de plateaux 6

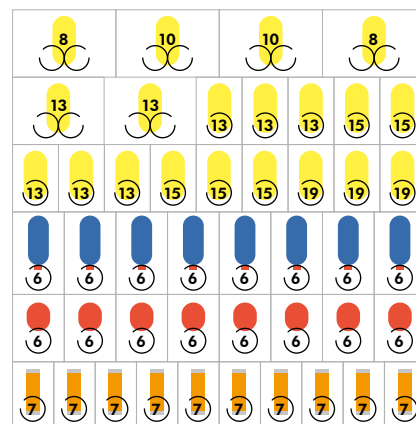
Températures

Foods 0 à 4°C
B/B 5 à 8°C
Snacks 8 à 14°C
(gestion stratifiée)

• Prédiposition food

Accessoires inclus

- Couverture + serrure caisse à monnaie
- Introduction monnaie sécurisée



Snacks 272 Bouteilles 48 Boîtes 48 Slim 70

Orchestra Top SVT 9E0056



Ascenseur Softvend



Canette slim

Nb de sélections 46

Snacks 20

B/B 26

Capacité 438

Snacks 272

B/B 166

Nb de plateaux 6

Températures

Foods 0 à 4°C

B/B 5 à 8°C

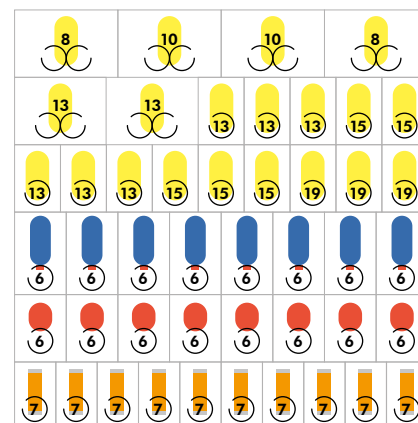
Snacks 8 à 14°C

(gestion stratifiée)

- Prédiposition food

Accessoires inclus

- Ascenseur SOFTVEND
- Couverture + serrure caisse à monnaie
- Introduction monnaie sécurisée



Snacks 272 Bouteilles 48 Boites 48 Slim 70

Orchestra Top ETL 9E0057



Prix électroniques ETL



Canette slim

Nb de sélections 46

Snacks 20

B/B 26

Capacité 438

Snacks 272

B/B 166

Nb de plateaux 6

Températures

Foods 0 à 4°C

B/B 5 à 8°C

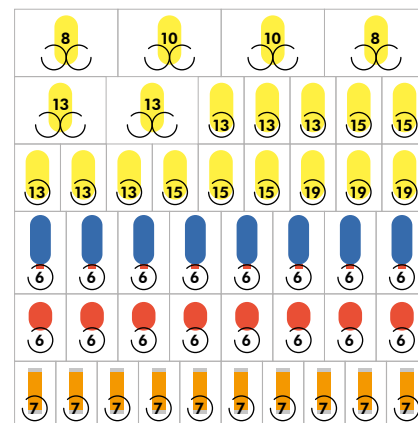
Snacks 8 à 14°C

(gestion stratifiée)

- Prédiposition food

Accessoires inclus

- Affichage prix électroniques (ETL)
- Couverture + serrure caisse à monnaie
- Introduction monnaie sécurisée



Snacks 272 Bouteilles 48 Boites 48 Slim 70



Orchestra Touch



Jusqu'à 3 zones de température



Vitrine haute définition



Protocoles compatibles EXE MDB



Plateau Visioshop



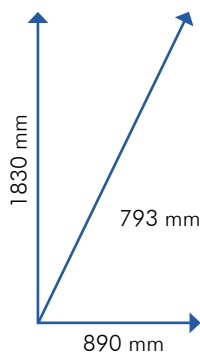
Haute efficacité énergétique



Écran couleurs 4.3"



280 kg



Orchestra Touch

Accessoires

962510	KIT DE FIXATION
963409	KIT DE FIXATION MURALE
964455	KIT MASTER/SLAVE CHAUD + SNACK
964456	KIT MASTER/SLAVE SNACK + SNACK
964458	KIT MASTER/SLAVE FIXATION SNACK/SNACK
964471	KIT BLUERED FIXE GAMME S&F (VOIR TARIF NEWIS)
250123	KIT VERROUILLAGE RECEPTACLE

* A commander au service pièces détachées



La gamme Orchestra Touch sera disponible en version Eco Friendly à partir du 2^{ème} trimestre 2021

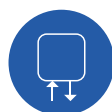
Orchestra Top Touch ETL SVT 9E0001



Écran tactile 7"- Capacitif



Prix électroniques ETL



Ascenseur Softvend



Canette slim

Nb de sélections 46

Snacks 20
B/B 26

Capacité 431

Snacks 265
B/B 166

Nb de plateaux 6


Températures

Foods 0 à 4°C
B/B 5 à 8°C
Snacks 8 à 14°C
(gestion stratifiée)

• Prédiposition food

Accessoires inclus

- Affichage prix électroniques (ETL)
- Ascenseur SOFTVEND
- Couverture + serrure caisse à monnaie
- Introduction monnaie sécurisée



Snacks 265 Bouteilles 48 Boîtes 48 Slim 70



Festival



Double vitrage



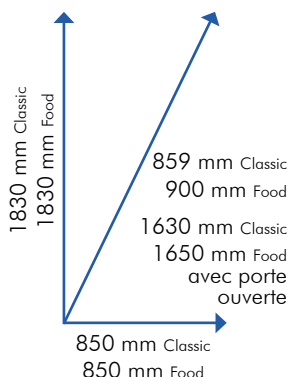
Protocoles compatibles



320 kg



600 W



Accessoires

964901 964753

956021	KIT DE FIXATION MURALE	•	•
964471	KIT BLUERED FIXE (VOIR TARIF NEWIS)	•	•

Festival Classic 964901



Sélections numériques

Nb de sélections 10
Capacité 180
Nb de plateaux 10
Hauteur du séparateur 90 mm

Accessoires inclus

- Introduction monnaie sécurisée
- Couverture caisse à monnaie

CONFIGURATION		
Disque	Capacité	H - mm
1	18	90
2	18	90
3	18	90
4	18	90
5	18	90
6	18	90
7	18	90
8	18	90
9	18	90
10	18	90

Festival 964753



Sélections directes

Nb de sélections 8
Capacité 144
Nb de plateaux 8
Hauteur du séparateur 90 à 130 mm

Accessoires inclus

- Introduction monnaie sécurisée
- Lexan
- Affichage prix plateaux
- Couverture caisse à monnaie

CONFIGURATION		
Disque	Capacité	H - mm
1	18	130
2	18	130
3	18	130
4	18	130
5	18	130
6	18	130
7	18	90
8	18	90



Diesis



Protocoles compatibles



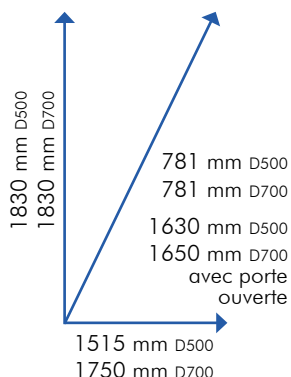
Sélections directes



280 kg D500
330 kg D700



740 W



Diesis 500

Diesis 700

Accessoires

964471	KIT BLUERED FIXE (VOIR TARIF NEWIS)
254113	
+	
0V1745	KIT BOITES 0.33CL SLIM
+	
254782	

* A commander au service pièces détachées

Diesis 500/7 966112

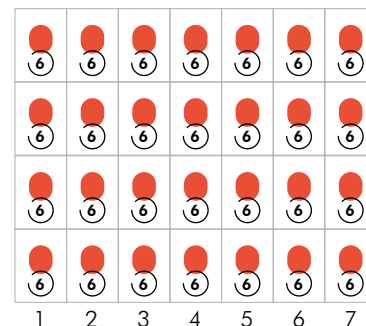
Nb de sélections 7
(7 colonnes simples)

Capacité 476 boîtes

Ex. configuration
Colonnes double
Bouteilles (0.5L) 34
Boîtes (0.33L) 68

Accessoires inclus

- 2 Kits bouteille 0,5L
- Clavier de sélection éclairé par LED
- 962521 Introduction monnaie sécurisée



Boîtes
●
476

Diesis 700/8 966013

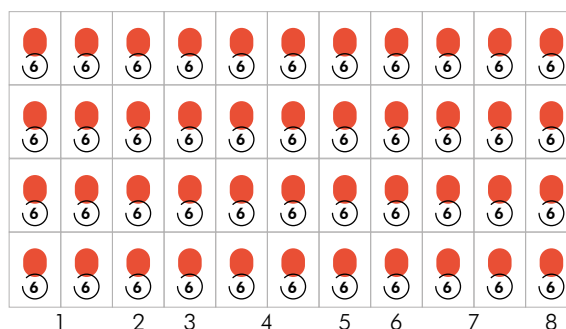
Nb de sélections 8
(5 colonnes simples et 3 doubles)

Capacité 664 boîtes

Ex. configuration
Colonnes double
Bouteilles (0.5L) 54
Boîtes (0.33L) 108

Accessoires inclus

- 2 Kits bouteille 0,5L
- Clavier de sélection éclairé par LED
- 962521 Introduction monnaie sécurisée



Boîtes
●
664

SOLUTIONS COMPLÉMENTAIRES

SERRURES RIELDA

Le client utilise des codes standards :

- 959906 CLES RIELDA RS1 Code Standard « AE045C » (10 CLES UTIL)
- 957733 CLES RIELDA Code standard « AE045C » (20 CLES UTIL)

Le client a déjà un code spécifique EVOCA-Rielda : à préciser à la commande

- 959907 CLES RIELDA RS1 Code Spécifique (10 CLES UTIL + 2 OR + 1 NOIR)
- 959817 CLES RIELDA Code Spécifique (20 CLES UTIL + 2 OR + 1 NOIR)
- 959908 CLES RIELDA RS1 Code Spécifique (10 CLES UTIL)
- 977703 CLES RIELDA Code Spécifique (20 CLES UTIL)

Le client n'a pas encore de code spécifique : un nouveau Code spécifique sera attribué

- 959905 CLES RIELDA RS1 NOUVEAU Code Spécifique (10 CLES UTIL+2OR+1 NOIR)
- 957734 CLES RIELDA NOUVEAU Code Spécifique (20 CLES UTIL+ 2 OR + 1 NOIR)

EVOCA, QUAND QUALITÉ RIME AVEC SÉCURITÉ

La certification ISO 9001 : 2015 garantit au client que les produits Evoca sont fabriqués selon les normes de qualité et de sécurité parmi les plus élevés. C'est un système de qualité qui régleme la conception et la production des distributeurs automatiques.

Evoca déclare que tous les distributeurs automatiques fabriqués depuis 01/01/2014 sont exempts de composants contenant du Bisphénol A, comme requis par la loi n° 2012-1442 du 24 Décembre de 2012.



Nos produits sont certifiés IMQ, une marque qui atteste de la conformité de nos appareils aux normes européennes, en garantissant leur sécurité et leur fiabilité. Grâce au strict respect des directives et normes européennes, la société assure la sécurité des consommateurs en vérifiant le produit avant sa commercialisation et en exerçant une surveillance constante sur la production.

GAMME VENDING *

Directives Européennes

2006/42/CE	Directive « machines ».
2014/35/UE	Directive « basse tension ».
2014/30/UE	Directive concernant la compatibilité électromagnétique.
1935/2004/CE	Directive concernant les matériaux et objets destinés à entrer en contact avec les denrées alimentaires.
2012/19/UE	Directive relative aux déchets d'équipements électriques et électroniques (dite « DEEE ») qui en régit l'accumulation, le recyclage et la récupération.

Normes Harmonisées

EN 60335-1	Norme relative à la sécurité électrique des produits.
EN 60335-2-75	Règles particulières pour les distributeurs commerciaux avec ou sans moyen de paiement.
EN 62233	Normes qui régissent les méthodes de mesure des champs électromagnétiques des appareils électrodomestiques et similaires en relation avec l'exposition humaine.
EN 55014-1	Norme relative à la compatibilité électromagnétique - Exigences pour les appareils électrodomestiques, outillages électriques et appareils analogues.

EN 55014-2	Partie 2 : immunité.
EN 61000-3-2	Compatibilité électromagnétique (CEM) - Normes qui établit les limites pour les émissions de courant harmonique.
EN 61000-3-3	Norme qui établit les limites des fluctuations de tension et du papillotement dans les réseaux publics d'alimentation basse tension, pour les matériels ayant un courant assigné ≤ 16A par phase.
EN 61000-4-2	Norme qui régit les essais d'immunité aux décharges électrostatiques.
EN 61000-4-3	Norme qui régit les essais d'immunité aux champs électromagnétiques rayonnés aux fréquences radioélectriques.
EN 61000-4-4	Norme qui régit les essais d'immunité aux transitoires électriques rapides en salves.
EN 61000-4-5	Norme qui régit les essais d'immunité aux ondes de choc.
EN 61000-4-6	Norme qui régit les essais aux perturbations conduites, induites par les champs radioélectriques.
EN 61000-4-11	Norme qui régit les essais d'immunité aux perturbations conduites, induites par les champs radioélectriques.

* Valable pour tous les distributeurs de la marque Necta produits à partir de janvier 2012 – pour de plus amples informations, veuillez consulter le manuel d'utilisation du distributeur.

CERTIFICATIONS



Certification
ISO 9001



Certification
ISO 9001



Certification
BS OHSAS 18001



Certification
BS OHSAS 18001

ACCESSIBILITÉ DES DISTRIBUTEURS AUTOMATIQUES POUR LES PERSONNES PORTEUSES DE HANDICAP



Evoca S.p.A. déclare que les modèles de machines mentionnés dans ce document ont été conçus en prenant en considération les modalités d'accessibilité des personnes sur chaise roulante.

Les caractéristiques de ces distributeurs automatiques ont été définies selon des réglementations et recommandations émises sur le marché français, les seules existantes au niveau européen, qui ne sont cependant en aucun cas attribuées à des obligations de construction spécifiques sur les distributeurs automatiques, mais à des installations professionnelles de services ouvertes aux publics, qui pourraient éventuellement inclure un ou plusieurs distributeurs automatiques.

En particulier :

- Décret 94.86 du 26/01/1994 publié en application de la loi 91.663 du 13/07/1991
- Ordre ministériel du 31/05/1994
- Circulaire ministérielle 94.55 du 07/07/1994
- Loi 2005-102 du 11/02/2005
- Recommandation NAVSA du 30/06/97

Les machines conformes à ces prescriptions et recommandations sont :
Brio Up, Concerto, Opera, Maestro, Canto Dual Cup, Orchestra, Festival, Swing, Tango, Jazz, Melodia, Diesis.

ÉCOLOGIQUE, NATURELLEMENT

Evoca accorde une attention particulière à l'environnement, ses produits ont des « caractéristiques vertes », telles que :

- LED à faible consommation d'énergie
- Unité réfrigérante à haut rendement
- Isolation thermique de la machine
- Logiciel avec option économie d'énergie

La certification environnementale ISO 14001 obtenue en 1997 continue de conduire les actions du Groupe dans ce domaine.

- Mode « Energy saving »
- Produits éco-conçus : pas de PVC, de colles, de composés thermodurcissables

Coffee Vending Machines & Impulse Dispensers

sont entièrement conformes à la réglementation européenne RoHs qui limite l'utilisation de matières dangereuses.

Coffee Vending Machines:

- Parfaite isolation de la chaudière
- Mode « Energy saving » : jusqu'à 21% de réduction des coûts énergétiques d'exploitation
- Composants électriques efficaces, utilisation de LED pour l'éclairage de la zone de prélèvement et des panneaux avant de la machine
- Produits éco-conçus pour une élimination en fin de cycle de vie respectueux de l'environnement

Impulse Dispensers:

- Haute Isolation thermique de la machine
- Vitrine à double vitrage pour le maintien de la température
- Cellule réfrigérée compacte
- Circulation d'air efficace au sein de la cellule sans gaspillage d'énergie



Certification
14001



Certification
14001

Machines et accessoires



CITY 300



Photo non contractuelle.

Interface utilisateur	Ecran tactile 12"
Capacité palettes	Jusqu' à 300
Nbre chaudières	1 x 800 cc
Hauteur	750 mm
Hauteur avec trémie	1050 mm
Largeur	680 mm
Profondeur	580 mm
Tension	230 V
Puissance absorbée maximum	1100 W / 50 Hz

CITY 300 ES + 6 IN + 2 TOPPINGS

9A0100

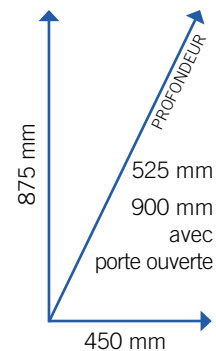
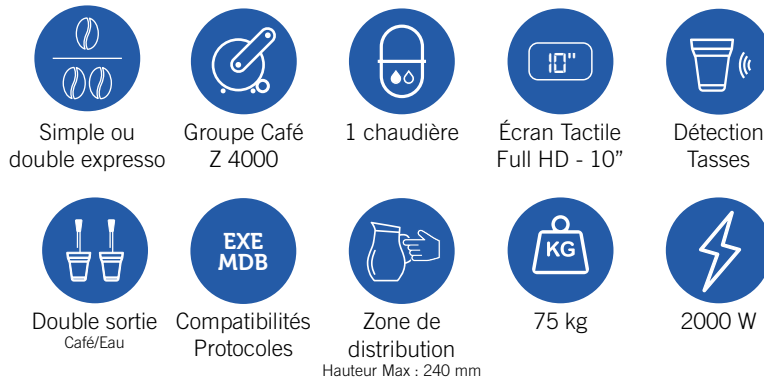
Version	Expresso
Porte	Vision / Fermée
Trémie café	Standard
Nbre de bacs	9
Capacité gobelets	150 pcs. - 100 cc 150 pcs. - 160 cc
Dual Cup	Oui
Gobelets	ø 57.5mm ø 70/71mm
Nbre de mixers	2

Accessoires

9A0151	Module postérieur CITY 300
9A0176	Meuble équipée CITY 300
PM.710.011	Kit autonome 20L

Disponible 1^{er} trim. 2021

9100



971689

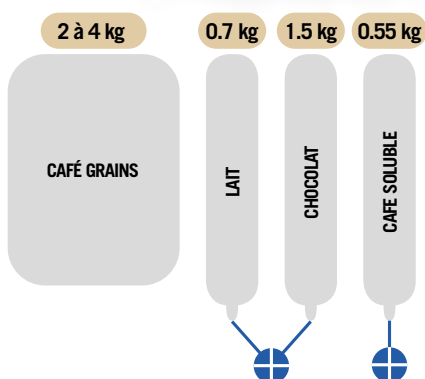
9100 ES + 3IN

Capacité bacs
200 ml, 260 ml, 340 ml

Bacs Solubles
3

Sélections
10 Sélections/page
25 Pages de sélections

Capacité chaudière
0,8 L



971703

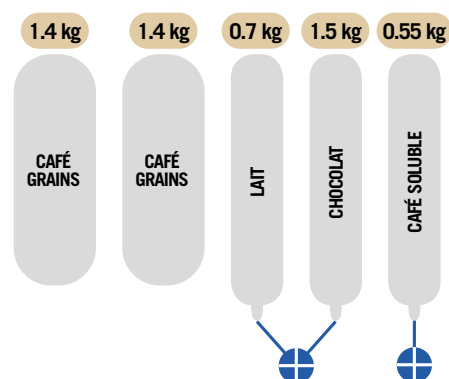
9100 2ES + 3IN

Capacité bacs
200 ml, 260 ml, 340 ml

Bacs Solubles
3

Sélections
10 Sélections/page
25 Pages de sélections

Capacité chaudière
0,8 L



ACCESSOIRES

979202	SOCLE VIDE (H 760 X L 450 X P 443 MM)
979251	KIT ÉTAGÈRE INTERNE POUR SOCLE
979254	KIT ÉVACUATION MARC ET EAUX USÉES POUR SOCLE
979263	KIT EXE MODULE DE PAIEMENT (UNIQUEMENT TRANSFORMATEUR 24 V)
979270	KIT WIFI-BLUETOOTH
979289	KIT LEXAN MONNAYEUR-RENDEUR RÉTROÉCLAIRÉ 9100
259875*	CÂBLAGE SYSTÈME DE PAIEMENT 9100

* A commander au service pièces détachées